



RAPORT O STANIE GMINY MICHAŁOWICE W 2022 ROKU

MAPA STRONY



Informacje podstawowe

- [Położenie i podstawowe parametry](#)
- [Demografia](#)
- [Samorząd Gminy Michałowice](#)
 - [Realizacja uchwał Rady Gminy](#)
 - [Zarządzenia Wójta Gminy](#)
 - [Współpraca w związkach, stowarzyszeniach i gminach partnerskich](#)
- [Gminne jednostki pomocnicze i organizacyjne](#)



Co zrobiliśmy?

- [Realizowane polityki, programy i strategie](#)
 - [Karta mieszkańca Gminy Michałowice](#)
 - [Karta Seniora](#)
 - [Karta Dużej Rodziny](#)
 - [Bilet Michałowiczana](#)
- [Budżet](#)
- [Inwestycje](#)
- [Infrastruktura i gospodarka komunalna](#)
- [Edukacja](#)
 - [System oświatowy Gminy](#)
 - [Dotacje dla przedszkoli i żłobków niepublicznych](#)
 - [Sukcesy uczniów](#)
 - [Egzaminy w roku szkolnym 2021/2022](#)
- [Sprawy społeczne oraz zdrowie](#)
- [Gospodarka i ład przestrzenny](#)



Gmina dla mieszkańca

- [Działalność kulturalna](#)
- [Czytelnictwo gminne](#)
- [Działalność sportowa](#)
- [Współpraca z organizacjami pozarządowymi](#)
- [Bezpieczeństwo publiczne](#)
- [Budżet obywatelski, fundusz sołecki i osiedlowy](#)
- [Komunikacja i partycypacja](#)



Ocena ogólna

- [Grupa porównawcza](#)
- [Ocena ogólna - Demografia](#)
- [Ocena ogólna - Budżet](#)
- [Ocena ogólna - Infrastruktura i gospodarka komunalna](#)
- [Ocena ogólna - Edukacja](#)
- [Ocena ogólna - Sprawy społeczne oraz zdrowie](#)
- [Ocena ogólna - Gospodarka](#)



CO ZROBILIŚMY W 2022 ROKU?



Realizowane programy, polityki i strategie



Budżet



Inwestycje



Infrastruktura i gospodarka komunalna



Edukacja



Sprawy społeczne oraz zdrowie



Gospodarka i ład przestrzenny

REALIZACJA UCHWAŁ RADY GMINY



Obszar	Liczba uchwał
Finanse	33
Gospodarka komunalna	14
Geodezja	11
Ochrona środowiska	9
Oświata	7
GOPS	6
Planowanie przestrzenne	5
Inne	24



109

podjętych uchwał



6

interpelacji



31

zapytań zgłoszonych
do Wójta Gminy

ZARZĄDZENIA WÓJTA GMINY



Obszar	Liczba zarządzeń
Finanse	106
Zamówienia publiczne	97
Organizacja Urzędu i Gminy	44
Oświata	26
Wsparcie dla obywateli Ukrainy	17
Kultura i sport	10
Inne	7
Nieruchomości gminne	7
Jednostki organizacyjne	5
Konsultacje społeczne	4
Zarządzenia anulowane	1

URZĄD W LICZBACH



27 408

dokumentów, które wpłynęły do Urzędu w 2022 r.



26 172

dokumentów, wysłanych z Urzędu w 2022 r.



1 345

zawartych umów w 2022 r.



118

spotkań Wójta odbytych z mieszkańcami Gminy w 2022 r.

W TYM:



7 603

dokumentów dostarczonych do Urzędu elektronicznie (e-Puap i e-mail)

W TYM:



997

dokumentów wysłanych z Urzędu elektronicznie

Ponadto, w Urzędzie Gminy Michałowice wydano **9.690 decyzji**, największy udział w tej liczbie miał Referat Podatków, Opłat Lokalnych i Windykacji (8.827). Działalność tej komórki organizacyjnej opierała się również w dużej mierze na przyjmowaniu: deklaracji w zakresie odpadów komunalnych (2.641), informacji w zakresie podatku (1.305), deklaracji w zakresie podatku (336), podpisywaniu umów na zaopatrzenie w wodę (281) oraz odprowadzanie ścieków (358) oraz przygotowywaniu wezwań (261).

W roku ubiegłym wydano **734 zaświadczenia**, a 58% z nich wydanych zostało przez Referat Planowania Przestrzennego. Zaświadczenia te dotyczyły przeznaczenia działki w MPZP (130), rewitalizacji (234), ostateczności decyzji (46) oraz zgodności z planem (13). Łącznie w urzędzie wydano też **498 pełnomocnictw i upoważnień**.

REALIZOWANE POLITYKI, PROGRAMY I STRATEGIE

30

dokumentów i programów strategicznych Gminy było realizowanych w 2022 r.,

W TYM:

6

z obszaru ochrony środowiska

2

z obszaru ładu przestrzennego

1

z obszaru gospodarki komunalnej

13

z obszaru pomocy społecznej

4

o charakterze ogólnym

2

z obszaru ochrony zdrowia

1

z obszaru gospodarki mieszkaniowej

1

z obszaru rewitalizacji



DEMOGRAFIA

LICZBA MIESZKAŃCÓW NA KONIEC 2022 R.

19 303

+0,94%

do roku 2021

Źródło danych: GUS



1 400

Zameldowania na
pobyt stały



385

Wymeldowania
z pobytu stałego



140

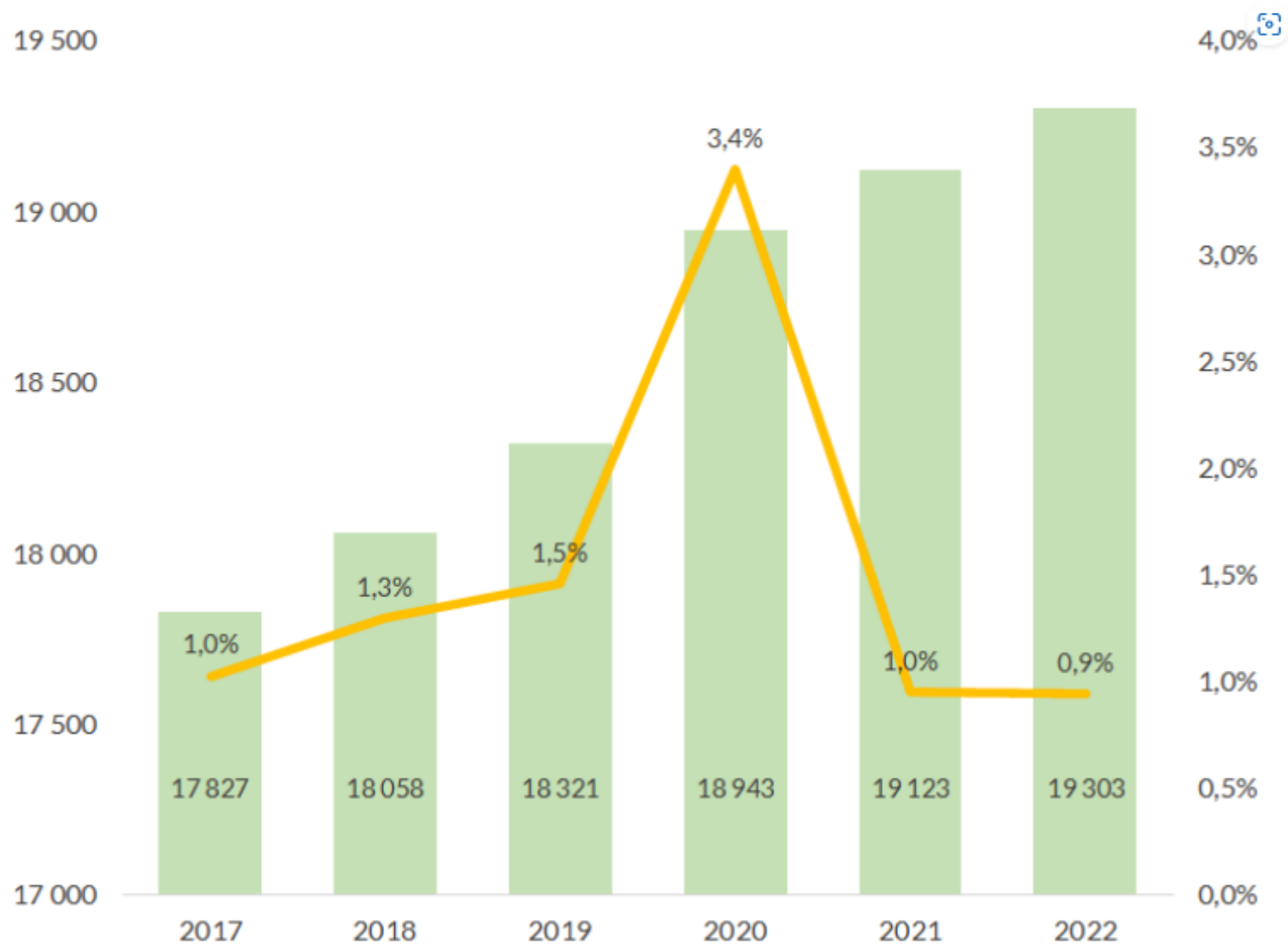
Liczba
urodzeń



164

Liczba
zgonów

Dynamika zmian liczby mieszkańców



Dynamika zmian liczby mieszkańców

Liczba mieszkańców

Zmiana liczby mieszkańców

BUDŻET

DOCHODY OGÓŁEM WYKONANE W 2022 R.

212 638 737 zł

+3,43%
do roku 2021

(205 591 331 zł w 2021 r.)



9 687 zł

Dochody bieżące na mieszkańca

Wartość wskazuje na poziom transferów bieżących do budżetu.

(10 746 zł w 2021 r.)



1 329 zł

Dochody majątkowe na mieszkańca

Wartość wskazuje na skuteczność działań w zakresie pozyskiwania dodatkowych środków na inwestycje.

(390 zł w 2021 r.)



3 163 zł

Dochody własne na mieszkańca

Wartość wskazuje na poziom samodzielności finansowej jednostki i poziom elastyczności budżetu.

(3 349 zł w 2021 r.)



1 019 zł

Dochody unijne na mieszkańca

Wartość wskazuje na aktywność jednostki w zakresie pozyskiwania środków zewnętrznych.

(145 zł w 2021 r.)

WYDATKI OGÓŁEM WYKONANE W 2022 R.

215 264 659 zł

+13,07%
do roku 2021

(190 383 791 zł w 2021 r.)



7 172 zł

Wydatki bieżące na mieszkańca

Wartość wskazuje na poziom środków jaki przeznaczano na realizację zadań bieżących jednostki.

(7 568 zł w 2021 r.)



3 980 zł

Wydatki majątkowe na mieszkańca

Wartość wskazuje na poziom nakładów na realizację inwestycji oraz przyjęte priorytety w zakresie realizacji zadań własnych.

(2 744 zł w 2021 r.)



48 534 838 zł

Środki własne na inwestycje

Wartość nadwyżki operacyjnej pomniejszona o spłatę długu. Wskazuje na zdolność do realizacji inwestycji bez pozyskiwania finansowania zewnętrznego.

(58 664 448 zł w 2021 r.)



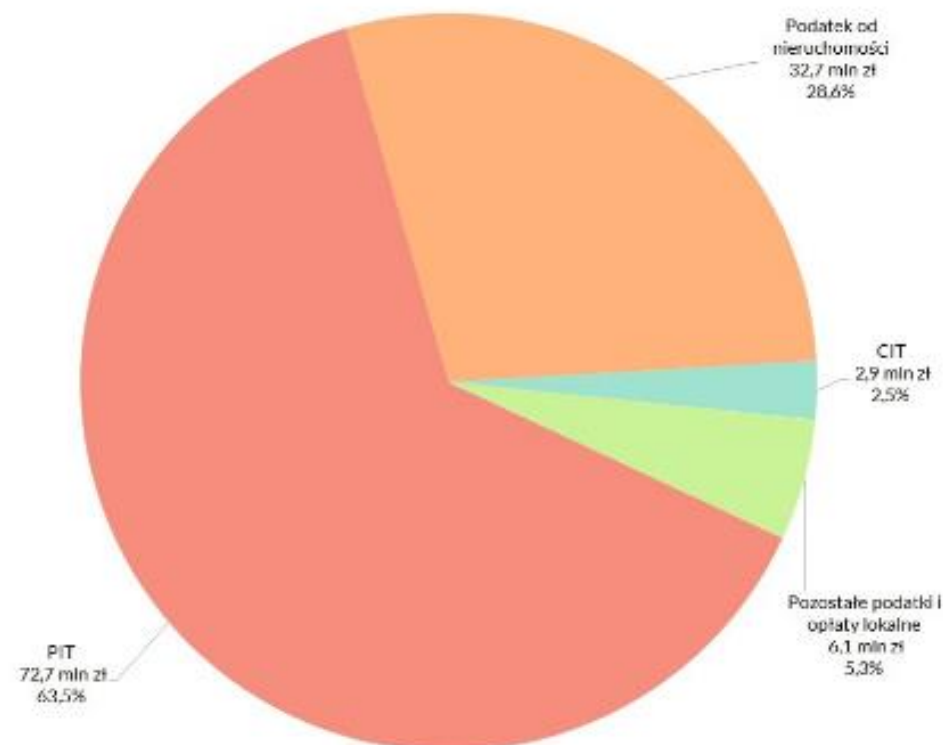
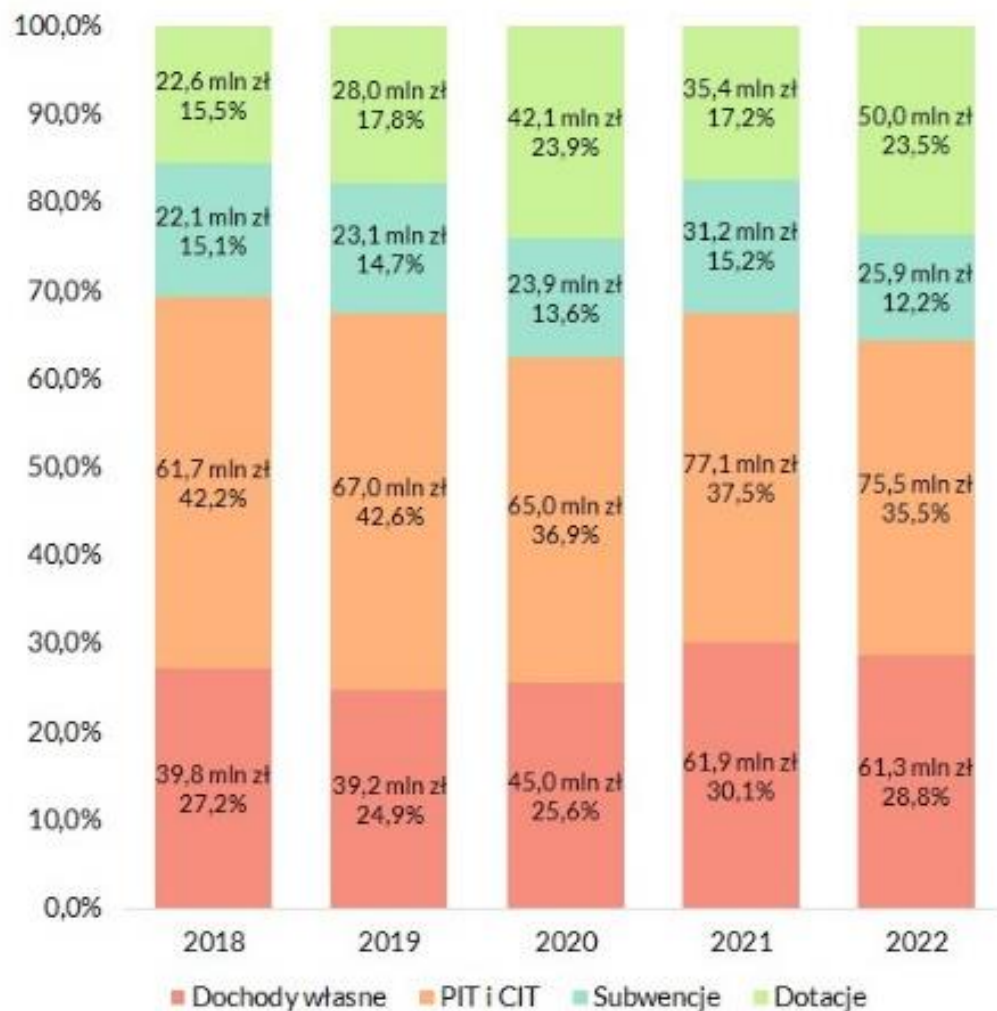
20 603 529 zł

Wydatki zrealizowane z dofinansowaniem

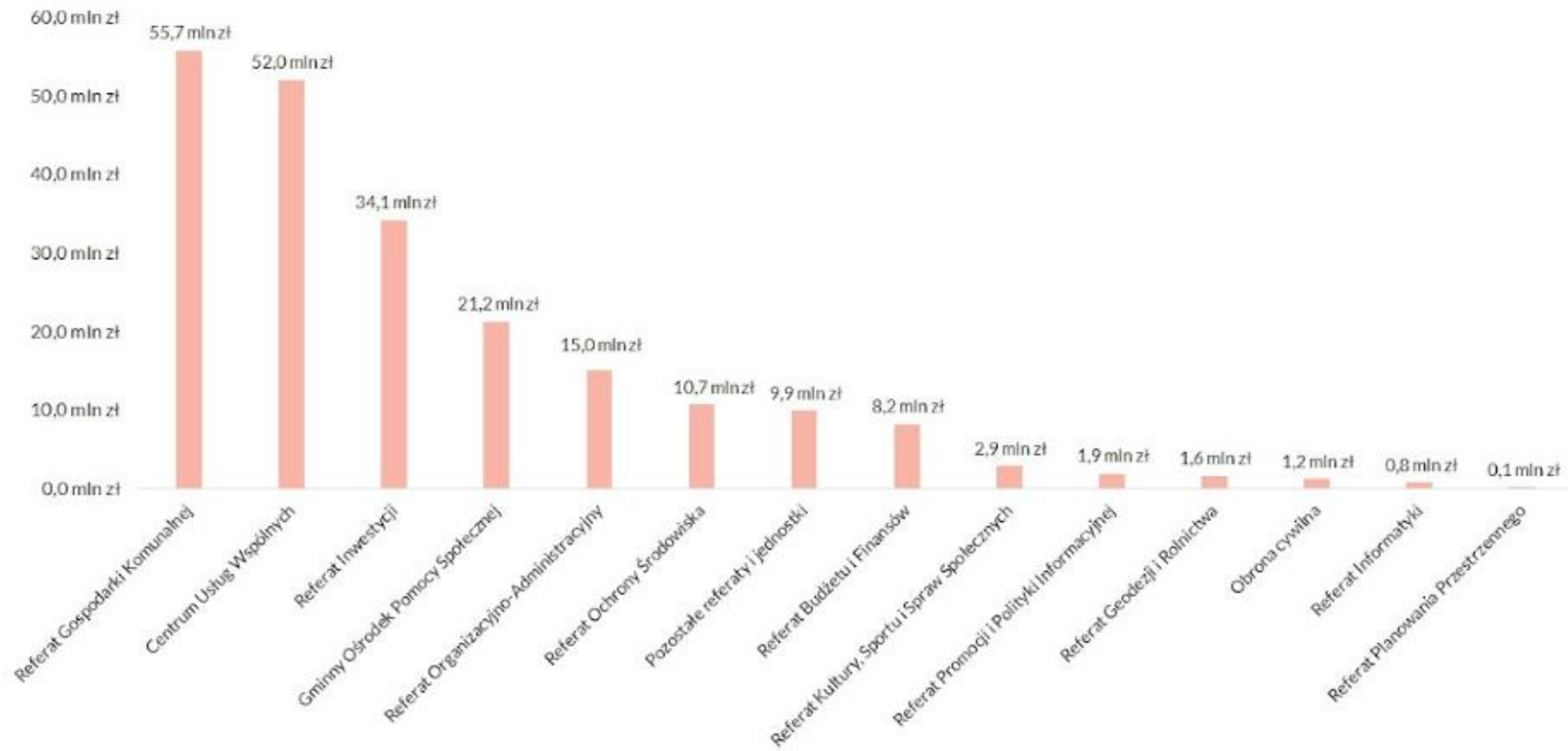
Wartość wydatków zrealizowanych z udziałem środków zewnętrznych. Świadczy o aktywności JST w zakresie pozyskiwania zewnętrznych źródeł finansowania.

(5 048 645 zł w 2021 r.)

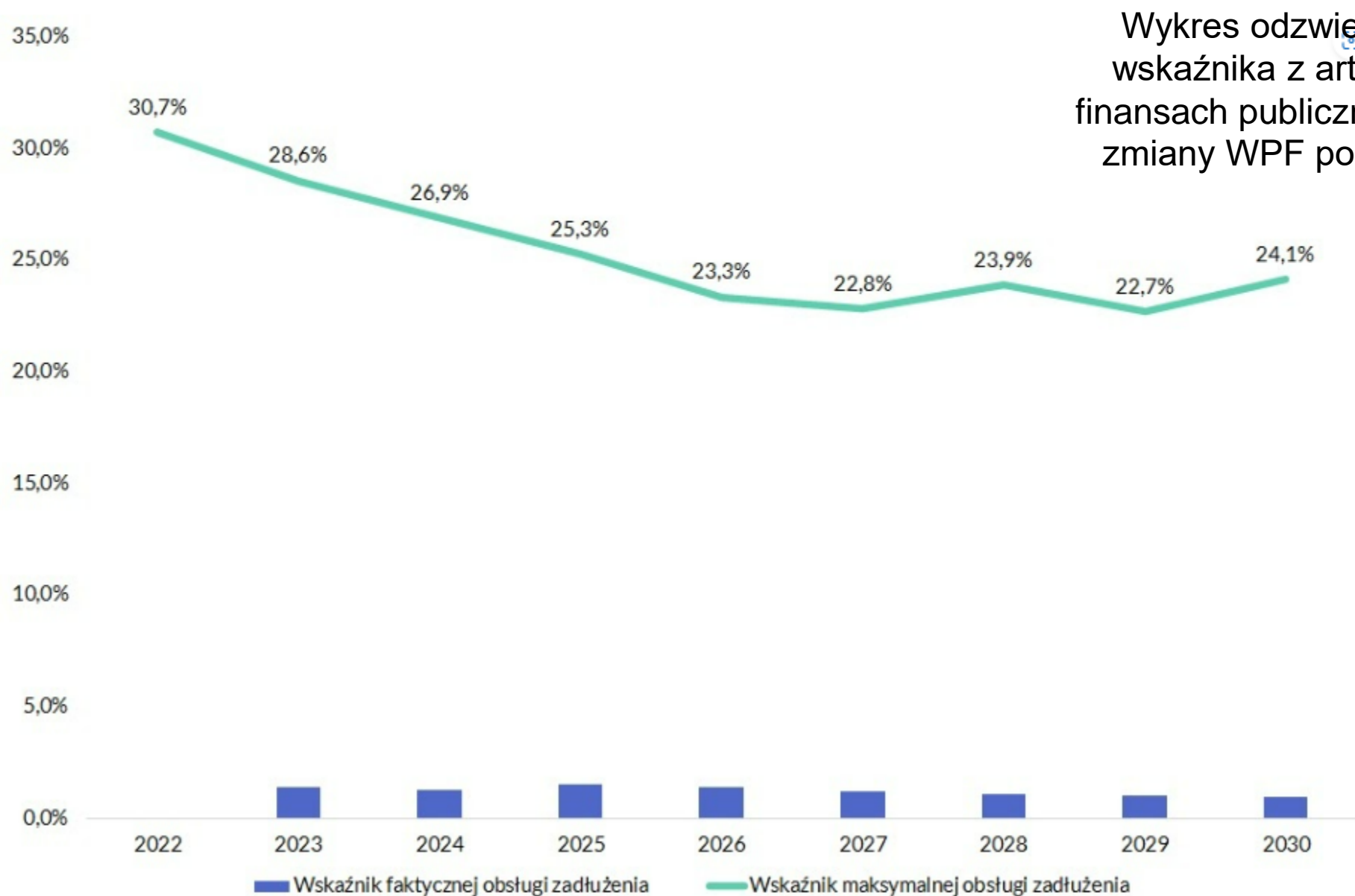
Struktura dochodów Gminy Michałowice w 2022 r.



Dysponenci środków budżetowych w 2022 r.



Kształt WPF Gminy Michałowice wg ostatniej zmiany podjętej w 2022 r.





INWESTYCJE

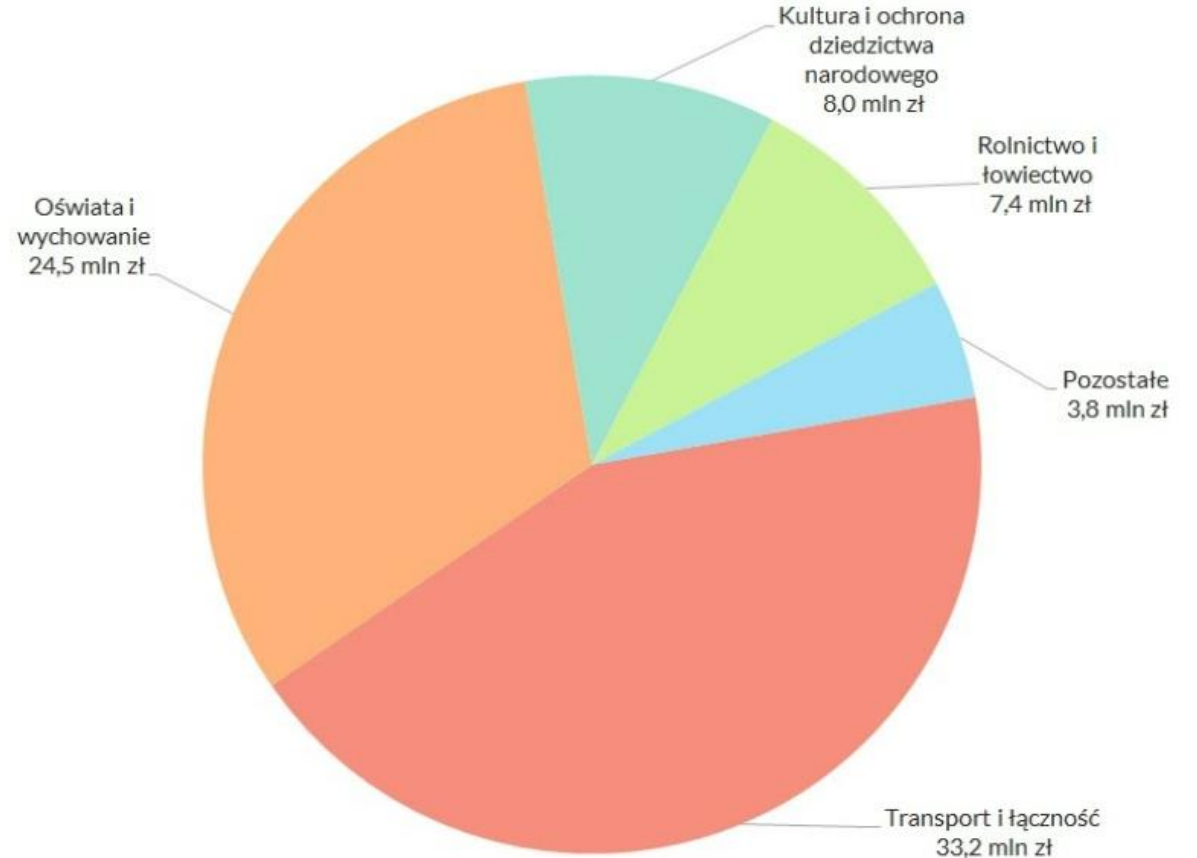
Główne kierunki inwestycyjne Gminy Michałowice w 2022 r.

WARTOŚĆ ZREALIZOWANYCH WYDATKÓW
MAJĄTKOWYCH W 2022 R.

76 818 065 zł

+51,65%

do roku 2021





INWESTYCJE



UL. OKRĘŻNA

Wartość inwestycji:
2.791.748,36 zł brutto



UL. PRZYTOROWA

Wartość inwestycji:
1.505.145,00 zł brutto



UL. PARKOWA

Wartość inwestycji:
3.913.869,30 zł brutto



UL. KOLEJOWA

Wartość inwestycji:
3.050.405,42 zł brutto



UL. WSPÓLNOTY WIEJSKIEJ

Wartość inwestycji:
2.249.938,00 zł brutto

INWESTYCJE DROGOWE

INWESTYCJE WODOCIĄGOWE, KANALIZACYJNE I ODWODNIENIOWE



NOWA SIĘĆ WODOCIĄGOWA ORAZ SIĘĆ KANALIZACJI SANITARNEJ NA TERENIE GMINY

- na ul. Długiej oraz w ulicy dojazdowej do ul. Głównej w Granicy;
- na ul. Sieradzkiej w Komorowie;
- na ulicy dojazdowej do ul. Stara Droga w Komorowie-Wsi;
- na ul. Dzikiej w Pęcicach Małych na odcinku od zalewu do ul. Leśnej wraz z przepompownią ścieków

Całkowita wartość robót budowlanych: 992.376,72 zł

POIDEŁKA NA TERENIE GMINY

**Koszt całego przedsięwzięcia:
463.280,20 zł**

MODERNIZACJA STACJI UZDATNIANIA WODY W PĘCICACH

**Koszt całego przedsięwzięcia:
2.602.532,70 zł**

INWESTYCJE OŚWIATOWE



Zakres prac obejmował m.in.:

- rozbudowę i przebudowę sali sportowej,
- przebudowę szatni i sanitariatów,
- przebudowę pomieszczeń dla nauczycieli i magazynków sprzętu sportowego,
- budowę windy z nowym żelbetowym szybem windowym,
- budowę trybun dla ok. 190 uczniów / widzów,
- budowę pomieszczeń składowych na sprzęt sportowy,
- ocieplenie ścian zewnętrznych całej sali sportowej wraz z zapleczem.

SALA GIMNASTYCZNA W SZKOLE W MICHAŁOWICACH

Wartość robót budowlanych: 8.387.081,71 zł brutto

INWESTYCJE OŚWIATOWE



Zakres prac obejmował ocieplenie obiektu w częściach od A do E, remont dachu w częściach od A (częściowo) do D, remont elewacji część A,D,E, remont schodów wejściowych oraz pochylni dla osób niepełnosprawnych, montaż instalacji fotowoltaicznej oraz budowę źródła ciepła w oparciu o absorpcyjne pompy ciepła gazowe i kotły kondensacyjne wraz z niezbędną przebudową instalacji gazowej oraz robotami towarzyszącymi.

TERMOMODERNIZACJA SZKOŁY W MICHAŁOWICACH

Wartość robót budowlanych: 6.083.785,79 zł brutto

INWESTYCJE OŚWIATOWE

MODERNIZACJA SZKOŁY W MICHAŁOWICACH

- utworzenie zaplecza kuchennego w istniejącym pomieszczeniu dydaktycznym z wydzieleniem części czystej, brudnej oraz socjalnej poprzez budowę nowych ścianek działowych,
- powiększenie jadalni poprzez wyburzenie ściany działowej,
- wykonaniu dwóch otworów w ścianie (wydawanie posiłków),
- budowie instalacji wodno-kanalizacyjnej, instalacji wentylacji, instalacji elektrycznych,
- dostosowanie budynku szkoły do wymagań określonych w ekspertyzie technicznej stanu ochrony przeciwpożarowej tj. montaż 6 drzwi o odporności ogniowej EL 30 S200, przebudowa instalacji hydrantowej, budowa instalacji oświetlenia ewakuacyjnego,
- połączenie pom. D101 i D101A, modernizacja toalety dla personelu w bloku A, wymianę drzwi wewnętrznych w bloku B, roboty budowlane na parterze i piętrze bloku B (wymiana wykładziny podłogowej oraz malowanie ścian i sufitów).

Wartość robót budowlanych: 841.065,96 zł

PROJEKTY NA KUCHNIE W SZKOLE I PRZEDSZKOLU W NOWEJ WSI

W sierpniu 2022 r. uzyskano wielobranżową dokumentację projektową na **modernizację istniejącej kuchni** w Zespole Szkolno-Przedszkolnym im. Mikołaja Kopernika w Nowej Wsi. Wykonanie robót budowlanych przewidziane jest na lipiec-sierpień 2023 r.

Wartość dokumentacji projektowej: 53.800,00 zł brutto

Wykonawca: G&G Projekt Piotr Golc

Również w sierpniu 2022 r. uzyskano wielobranżową dokumentację na **modernizację kuchni** w Przedszkolu w Nowej Wsi. Wykonanie robót budowlanych przewidziane jest na lipiec-sierpień 2023 r.

Wartość dokumentacji projektowej: 32.595,00 zł brutto

KONCEPCJA SZKOŁY W REGUŁACH

W październiku 2022 r. uzyskano Program Funkcjonalno – Użytkowy (koncepcję) **szkoły podstawowej** na dz. nr ew. 628/6, 628/5, 628/9, 628/12 w Regułach. W roku 2023 planowane jest **rozpoczęcie** prac projektowych dla zadania budżetowego: „Budowa kompleksu edukacyjnego w Regułach II Etap”.

Wartość PFU: 29.520,00 zł brutto

REMONT W ZSO W KOMOROWIE

Zakres prac obejmował wymianę ok. 60 szt. okien w budynkach szkoły, wymianę parapetów zewnętrznych i wewnętrznych oraz montaż rolet okiennych a także wykonanie nowego pokrycia dachowego i obróbkę blacharskich na dachu budynków szkoły.

Wartość robót budowlanych: 426.661,51 zł brutto (okna) i 561.103,53 zł brutto (dach)

INWESTYCJE REALIZOWANE NA PODSTAWIE KONKURSÓW SARP



PRZEDSZKOLE W MICHAŁOWICACH

We wrześniu 2022 r. uzyskano wielobranżową dokumentację projektową dotyczącą rozbiórki istniejącego przedszkola, budowy nowego energoefektywnego przedszkola oraz przebudowy jednego z budynków istniejącego przedszkola na świetlicę osiedlową w Michałowicach w ramach zadań budżetowych: „**Budowa energoefektywnego przedszkola w Michałowicach**” oraz „**Przebudowa budynku przedszkola w Michałowicach wraz ze zmianą sposobu użytkowania na świetlicę gminną**”.

W wyniku przeprowadzonego postępowania przetargowego w dniu 23 stycznia 2023 r. zawarto umowę z Wykonawcą na realizację tej inwestycji. **Wykonawcą przedsięwzięcia jest firma JL Spółka z o. o. z Łomży**
Wartość robót: 23.960.802,25 zł.



INWESTYCJE REALIZOWANE NA PODSTAWIE KONKURSÓW SARP



PRZEDSZKOLE W REGUŁACH

W listopadzie 2022 r. zostało oddane do użytkowania Przedszkole w Regułach. Powstał dwukondygnacyjny budynek, zaplanowany na rzucie dwóch przenikających się kwadratów. Dwa główne moduły (przesunięte względem siebie) dzielą się na sześć mniejszych (każdy o różnym nachyleniu połaci dachu oraz wysokości). Całość połączona została wewnętrznym patio, doświetlającym wnętrze budynku.

W kondygnacji parteru (wokół centralnego patio) zlokalizowano hol wejściowy oraz dziewięć sal dydaktycznych z zapleciami szatniowo-sanitarnymi (sale zorientowane na wschód i południe). Przedszkole jest obecnie przystosowane dla ok. 225 dzieci, w przyszłości dwie z sal dydaktycznych zostaną przekształcone na sale rekreacyjne do zajęć ruchowych. W parterze wybudowano także nowoczesnie wyposażoną kuchnię. Na piętrze (w modułach dwukondygnacyjnych) zlokalizowane są pomieszczenia biurowo-administracyjne, sale do terapii (w tym sala do integracji sensorycznej i sala doświadczania świata) oraz pomieszczenia techniczne (kotłownia, wentylatorownia, serwerownia itp.).

Na ogrodzonym, oświetlonym terenie, stanowiącym integralną część inwestycji, powstał m.in. plac zabaw dla dzieci ze sztucznie ukształtowanymi zielonymi pagórkami, wiatą rowerową, altaną i wyniesione ogródki do uprawy roślin. Wokół budynku wykonano nasadzenia drzew (61 szt.) i krzewów (ok. 140 m²) oraz założono trawnik (ok. 5.300 m²) – tereny podlewane są za pomocą przez automatycznego systemu nawadniania.

Wartość robót budowlanych: 23.046.565,42 zł brutto

INWESTYCJE REALIZOWANE NA PODSTAWIE KONKURSÓW SARP



CENTRUM INICJATYW KULTURALNYCH W KOMOROWIE

W październiku 2022 r. uzyskano kompletną dokumentację projektową dotyczącą budowy **Centrum Inicjatyw Kulturalnych** na dz. nr ew. 132/2 i 743 w Komorowie.

CIK stanowić będzie parterowy budynek z płaskim dachem, w części podpiwniczony. Do budynku prowadzić będą cztery wejścia: główne od ulicy Kolejowej, od południa wejście z parku, od zachodu wejście od strony kolejki WKD oraz od północy wejście techniczne.

Zaprojektowany obiekt wraz z przyległym parkiem stanowi naturalną kontynuację założeń urbanistycznych Miasta Ogrodu Komorowa. W celu osiągnięcia powyższych założeń, bryła całego budynku została rozczłonkowana na mniejsze, niezależne części. Każda z tych części stanowi wizualnie i funkcjonalnie osobny budynek, skalą nawiązujący do okolicznej zabudowy.

Wartość dokumentacji projektowej: 412.050,00 zł brutto.

POZOSTAŁE WAŻNE ZADANIA INWESTYCYJNE W 2022 ROKU



PLAC ZABAW PRZY ALEI SAMORZĄDU TERYTORIALNEGO W REGUŁACH

Wartość robót budowlanych:
849.238,20 zł brutto



SKATEPARK

Wartość robót budowlanych:
1.179.018,96 zł brutto

POZOSTAŁE WAŻNE ZADANIA INWESTYCYJNE W 2022 ROKU



GÓRKA SANECZKOWA

Wartość robót budowlanych:
264.799,82 zł brutto



REMONT NA UL. RASZYŃSKIEJ 34

Wartość robót budowlanych:
1.145.537,89 zł brutto



BUDOWA ŚWIETLICY W PĘCICACH

Wartość robót budowlanych: 3.625.240,70 zł brutto

INFRASTRUKTURA I GOSPODARKA KOMUNALNA



563 TYS.

m³ sprzedanej wody pitnej dla mieszkańców



0,9 KM

nowej sieci wodociągowej



63 SZT.

nowych przyłączy wodociągowych



96,9%

budynków mieszkalnych podłączonych do sieci wodociągowej



711 TYS.

m³ odebranych ścieków od mieszkańców



1,3 KM

nowej sieci kanalizacji sanitarnej



93 SZT.

nowych przyłączy kanalizacji sanitarnej

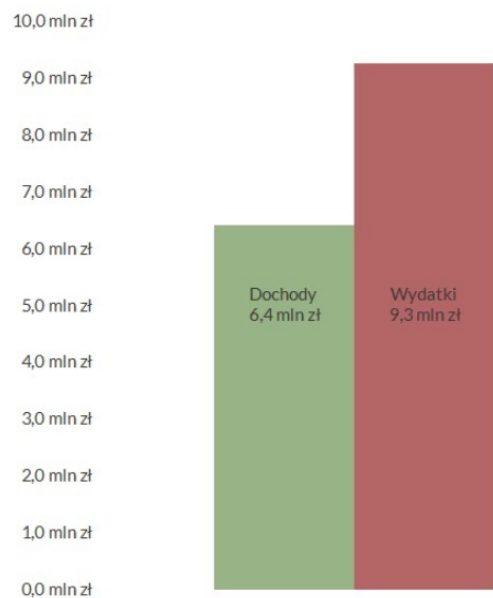


91,5%

budynków mieszkalnych podłączonych do sieci kanalizacji sanitarnej

INFRASTRUKTURA I GOSPODARKA KOMUNALNA

Bilansowanie systemu w 2021 r.



W 2021 r. system gospodarki odpadami nie bilansował się. Z tytułu opłat za gospodarowanie odpadami komunalnymi Gmina osiągnęła wpływy w wysokości 6.402.536,84 zł. Wydatki na utrzymanie systemu wyniosły zaś 9.284.135,33 zł. **Różnica między wydatkami a dochodami opiewała więc na kwotę 2.881.598,49 zł.** W wysokości 22.440,47 zł Gmina uzyskała wpływy z tytułu kosztów egzekucyjnych i upomnień oraz odsetek od nieterminowych wpłat za odbiór odpadków komunalnych.

W 2021 r. obowiązywały stawki za odbiór odpadów komunalnych na poziomie:

- 33,00 zł za odpady odbierane w sposób selektywny od osoby zamieszkującej na nieruchomości,
- 66,00 zł za odpady komunalne, które nie są odbierane w sposób selektywny. Od 1 stycznia 2020 r. stawki te nie uległy zmianie.



11 247

Odebrane odpady komunalne (tony)



6 852

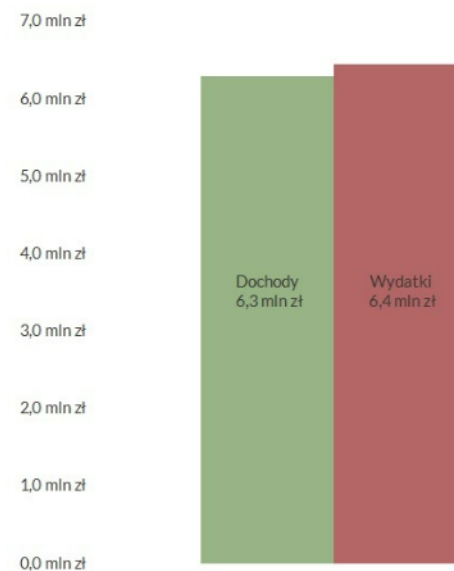
Odebrane odpady segregowane (tony)



4 395

Odebrane odpady niesegregowane (tony)

Bilansowanie systemu w 2022 r.



W 2022 r. system gospodarki odpadami nie bilansował się. Z tytułu opłat za gospodarowanie odpadami komunalnymi Gmina osiągnęła wpływy w wysokości 6.293.156,80 zł. Wydatki na utrzymanie systemu wyniosły zaś 6.447.484,65 zł. **Różnica między wydatkami a dochodami opiewała więc na kwotę 154.327,85 zł.** Pomimo, iż wysokość uzyskanych dochodów była niewystarczająca na pokrycie wydatków poniesionych w 2022 r., to wskazać jednak należy, że w stosunku do 2021 r. różnica ta uległa znaczącemu spadkowi (różnica w systemie w 2021 r. wynosiła 2.881.598,49 zł) - głównie na skutek zmniejszenia wysokości poniesionych wydatków.

W 2022 r. obowiązywały stawki za odbiór odpadów komunalnych na poziomie:

- 33,00 zł za odpady odbierane w sposób selektywny od osoby zamieszkującej na nieruchomości,
- 66,00 zł za odpady komunalne, które nie są odbierane w sposób selektywny. Od 1 stycznia 2020 r. stawki te nie uległy zmianie.



10 292

Odebrane odpady komunalne (tony)



6 059

Odebrane odpady segregowane (tony)

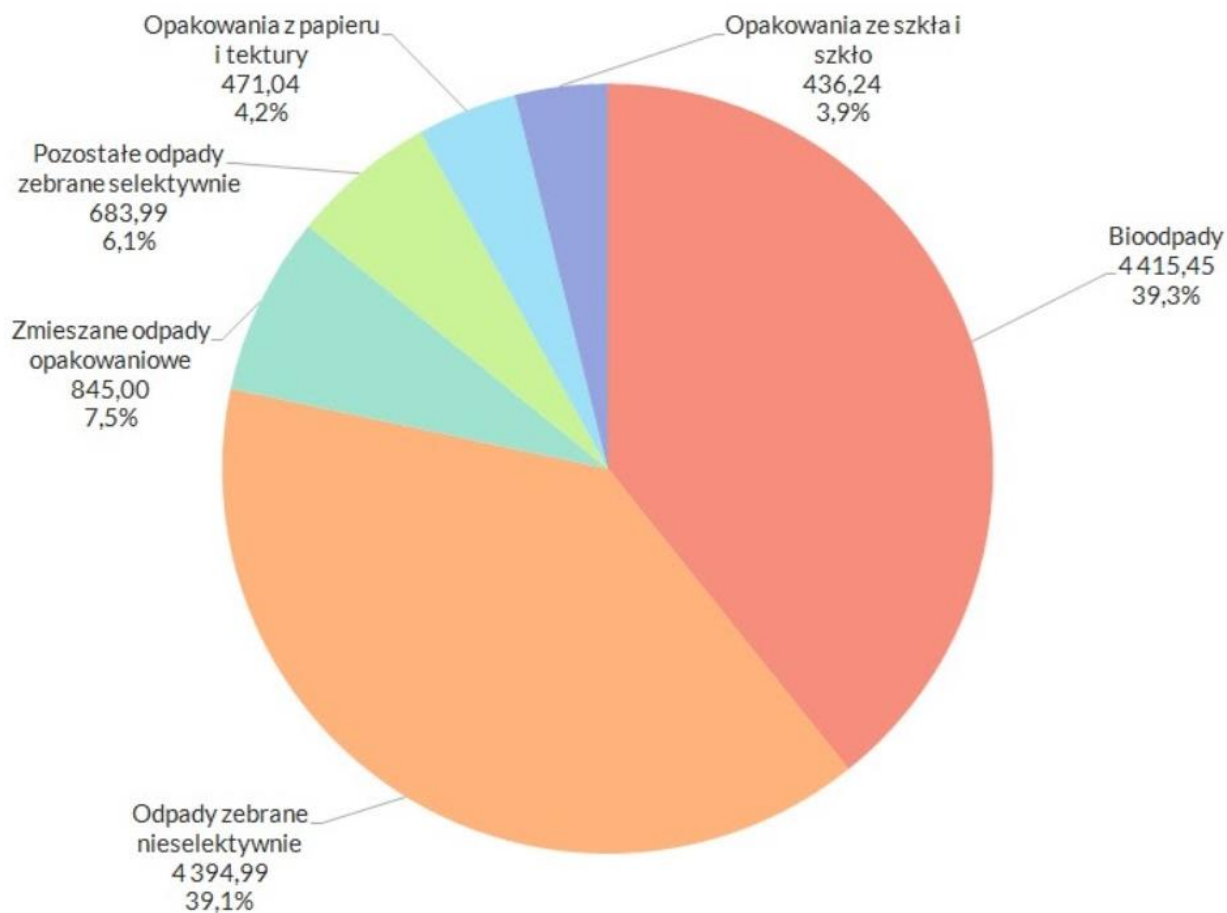


4 233

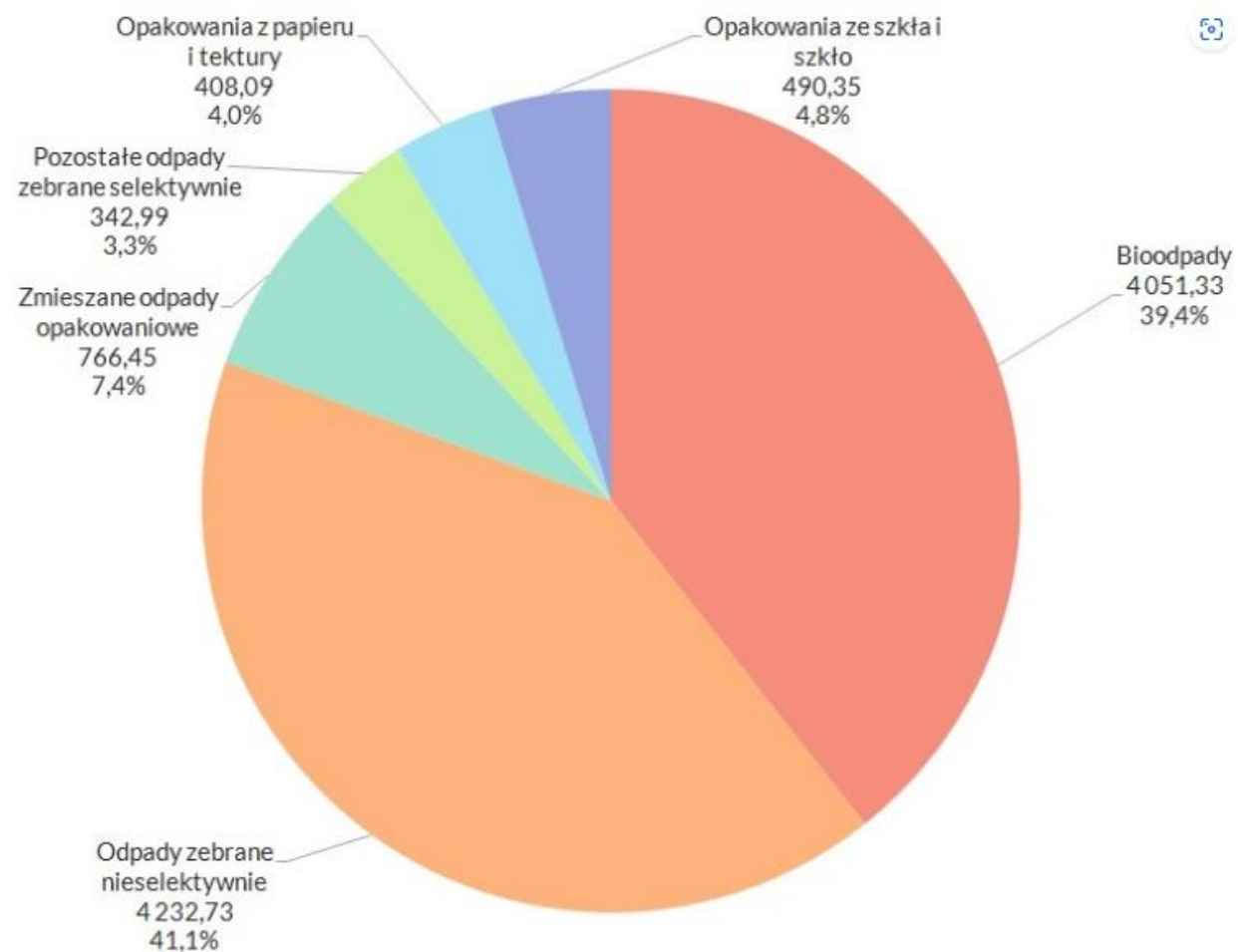
Odebrane odpady niesegregowane (tony)

INFRASTRUKTURA I GOSPODARKA KOMUNALNA

Struktura zebranych odpadów w 2021 r.



Struktura zebranych odpadów w 2022 r.



INFRASTRUKTURA I GOSPODARKA KOMUNALNA



7

Liczba linii autobusowych



29

Długość linii autobusowych (w km) na terenie gminy w jednym kierunku (GPA - 19,5 km, ZTM - 5,5 km, Pruszków L2 - 4 km)



45

Liczba nowych publicznych miejsc parkingowych



1,7

Długość nowo wybudowanych dróg gminnych (w km)



1,5

Długość wyremontowanych dróg gminnych (w km)



0,73

Długość nowo wybudowanych ścieżek rowerowych (w km)



1,66

Długość wybudowanych chodników (w km)



37

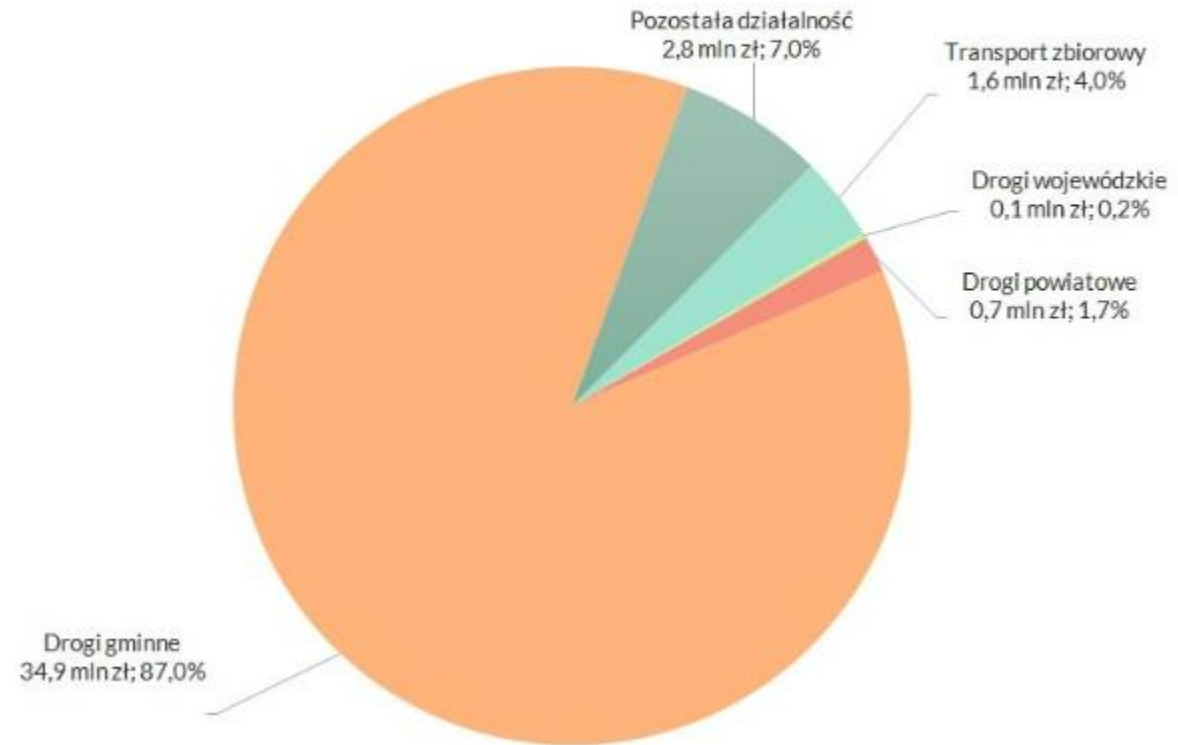
Liczba postawionych nowych lamp ulicznych (szt.)



162

Liczba wymienionych / zmodernizowanych lamp ulicznych (szt.)

Struktura wydatków na transport i łączność w 2022 r.



EDUKACJA

POKRYCIE BIEŻĄCYCH WYDATKÓW OŚWIATOWYCH SUBWENCJĄ OŚWIATOWĄ:

66,70%

-7,53 PP.

do roku 2021

(w 2021 r.- 74,23%)



775

Liczba dzieci objętych
wychowaniem przedszkolnym

Liczba dzieci w wieku 3-6 lat objęta
wychowaniem przedszkolnym w
placówkach prowadzonych przez gminę
(szkoły i przedszkola) oraz w placówkach
niepublicznych.

(w 2021 r.- 959)



99,4%

Współczynnik skolaryzacji
przedszkolnej

Wskaźnik określa stosunek liczby dzieci
objętych wychowaniem przedszkolnym w
wieku 3-6 lat w ogólnej liczbie dzieci w tym
wieku z terenu gminy.

(w 2021 r.- 141,45%)



22,36

Średnia liczebność oddziałów
w szkołach podstawowych

Wskaźnik określa ilu uczniów przypada
przeciętnie na 1 oddział klasowy.

(w 2021 r.- 22,04)



2,38

Średnia liczba etatów
nauczycielskich na oddział w
SP

Wskaźnik określa ilu nauczycieli przypada
przeciętnie na 1 oddział klasowy.

(w 2021 r.- 2,34)

ŁĄCZNE WYDATKI PONIESIONE NA OŚWIATĘ I WYCHOWANIE W 2022 R.

50 259 272 zł

+5,93%

do roku 2021

(w 2021 r.- 47 898 608 zł)



2 236

Liczba dzieci w szkołach
podstawowych

(w 2021 r.- 2 248)



108%

Współczynnik skolaryzacji w
szkołach podstawowych

Wskaźnik określa jaki odsetek dzieci
objętych obowiązkiem szkolnym pobiera
naukę w szkole podstawowej.

(w 2021 r.- 95,42%)



9,40

Liczba uczniów na etat
nauczycielski w szkołach
podstawowych

Wskaźnik określa ilu uczniów przypada na
1 etat nauczycielski w szkole
podstawowej.

(w 2021 r.- 9,43)



6,43

Wskaźnik efektywności
zatrudnienia nauczycieli

Wskaźnik określa ilu uczniów potrzeba,
aby sfinansować 1 umownie liczony etat
nauczyciela.

(w 2021 r.- 7,09)

EGZAMINY W ROKU SZKOLNYM 2021/2022

EGZAMIN ÓSMOKLASISTY



74%

Średni wynik egzaminu ósmoklasisty z **języka polskiego** uczniów klas VIII w Gminie Michałowice w roku szkolnym 2021/2022

2020/2021 – 73%



79%

Średni wynik egzaminu ósmoklasisty z **matematyki** uczniów klas VIII w Gminie Michałowice w roku szkolnym 2021/2022

2020/2021 – 70%



88%

Średni wynik egzaminu ósmoklasisty z **języka angielskiego** uczniów klas VIII w Gminie Michałowice w roku szkolnym 2021/2022

2020/2021 – 88%

EGZAMIN MATURALNY



56%

Średni wynik egzaminu maturalnego z **języka polskiego** na poziomie podstawowym w roku szkolnym 2021/2022

2020/2021 – 66%



73%

Średni wynik egzaminu maturalnego z **matematyki** na poziomie podstawowym w roku szkolnym 2021/2022

2020/2021 – 68%



87%

Średni wynik egzaminu maturalnego z **języka angielskiego** na poziomie podstawowym w roku szkolnym 2021/2022

2020/2021 – 89%



48%

Średni wynik egzaminu maturalnego z **języka niemieckiego** na poziomie podstawowym w roku szkolnym 2021/2022

2020/2021 – brak

DOTACJE DLA PRZEDSZKOLI I ŻŁOBKÓW NIEPUBLICZNYCH

WARTOŚĆ DOTACJI DLA PRZEDSZKOLI I ŻŁOBKÓW NIEPUBLICZNYCH W ROKU 2022 R.:

8 857 223 zł

+15%

do roku 2021

(W 2021 r.- 7 562 560 zł)



8 857 223 zł

Wartość dotacji przekazanej dla
niepublicznych przedszkoli i żłobków
ogółem w 2022 r.

(w 2021 r.- 7 562 561 zł)



8 151 763 zł

Wartość dotacji przekazanej dla
niepublicznych przedszkoli w 2022 r.

(w 2021 r.- 6 928 921 zł)



705 460 zł

Wartość dotacji przekazanej dla
niepublicznych żłobków w 2022 r.

(w 2021 r.- 633 640zł)

Wyszczególnienie	Kwota przekazanej dotacji	Liczba wychowanków
Przedszkole Niepubliczne Bavi w Pęcicach	1 327 786,19 zł	86
Przedszkole Niepubliczne Sióstr Misjonarek w Komorowie	1 295 727,30 zł	85
Przedszkole Niepubliczne Zielone Przedszkole w Granicy	809 963,71 zł	46
Punkt przedszkolny terapeutyczny Pierwsze Kroki w Regułach	578 427,24 zł	9
Przedszkole Niepubliczne Sióstr Służebniczek w Komorowie	573 447,42 zł	43
Punkt przedszkolny Antoś w Michałowicach	496 533,37 zł	21
Punkt przedszkolny Słoneczna Kraina w Komorowie	468 495,35 zł	12
Przedszkole Niepubliczne Szumi Las w Granicy	392 152,92 zł	33
Przedszkole Niepubliczne Prestige for Kids w Komorowie	369 078,87 zł	18
Punkt przedszkolny Adaś w Michałowicach	366 592,44 zł	18
Przedszkole Niepubliczne Sasanka w Nowej Wsi	319 282,08 zł	23
Przedszkole Niepubliczne Dobre Przedszkole w Komorowie	301 428,26 zł	19
Przedszkole Niepubliczne Gumisiowy Raj w Regułach	296 849,92 zł	23
Przedszkole Niepubliczne Krokodylek w Regułach	271 643,44 zł	17
Punkt przedszkolny inspirowany pedagogiką Waldorfską w Komorowie	126 974,32 zł	13
Prywatne Przedszkole w Michałowicach	97 445,08 zł	4
Punkt przedszkolny Misie Patysie w Nowej Wsi	59 934,98 zł	13
Łącznie	8 151 762,89 zł	483

SPRAWY SPOŁECZNE ORAZ ZDROWIE

WYSOKOŚĆ ZREALIZOWANYCH WYDATKÓW W RAMACH POMOCY SPOŁECZNEJ I WSPARCIA RODZINY:

21 200 668 zł

-32,54%

do roku 2021

(w 2021 r.- **31 426 179 zł**)

Malejący poziom wydatków na pomoc społeczną i wsparcie dla rodzin w 2022 r. wiąże się ze **zmniejszeniem wydatków Gminy Michałowice na świadczenia wychowawcze**. Dla porównania warto wskazać, że w 2021 r. na ten cel wydatkowano 23,5 mln zł podczas gdy w 2022 r. wydatki te wyniosły 9,7 mln zł. Zmiany te wynikają z faktu, iż od czerwca 2022 r. wypłaty świadczeń wychowawczych 500+ zostały przekazane do realizacji przez ZUS.



2 626 861 zł

Wydatki na bieżące utrzymanie GOPS

(w 2021 r.- **1 890 041 zł**)



2 692 281 zł

Wydatki na wynagrodzenia pracowników GOPS

(w 2021 r.- **1 596 239 zł**)



15 262 181 zł

Wysokość wypłaconych świadczeń społecznych,

w tym:

542.168 zł na pomoc obywatelom Ukrainy

(w 2021 r.- **26 237 462 zł**)



430 628 zł

Wysokość zadań zrealizowanych z dofinansowaniem (dotacje UE)

(w 2021 r.- **670 369 zł**)



12 675 777 zł

Wysokość zrealizowanych zadań zleconych

(w 2021 r.- **26 005 997 zł**)



5 386 711 zł

Wysokość zadań własnych finansowanych z budżetu gminy

(w 2021 r.- **4 101 999 zł**)



GMINA DLA MIESZKAŃCA



Działalność kulturalna



Czytelnictwo gminne



Działalność sportowa



Współpraca z organizacjami
pozarządowymi



Bezpieczeństwo publiczne



Budżet obywatelski, fundusz sołecki i
osiedlowy



Komunikacja i partycypacja

DZIAŁALNOŚĆ KULTURALNA

WYDATKI NA KULTURĘ W 2022 R.

4 846 552 zł

+4,50%

do roku 2021

Wydatki na kulturę obejmują wydarzenia promocyjno-kulturalne, dotacje na kulturę, utrzymanie i remonty świetlic i bibliotek, utrzymanie zabytków, wydatki sołeckie i osiedlowe.

(w 2021 r.- 4 636 960 zł)



24

koncerty



13

impres plenerowych i
pikników



9

seansów filmowych, widowisk
muzycznych i teatralnych



24

warsztaty

KONCERTY KOŁĘD I PASTORAŁEK

9 stycznia 2022 r. w Pęcicach i Komorowie

16 stycznia 2022 r. w Michałowicach

PRZYWITAJMY WSPÓLNIE WIOSNĘ!

20 marca 2022 r.

SOLIDARNI Z UKRAINĄ: KONCERTY, "UKRAINNOŚĆ", FILMY

19 i 20 marca, 24 kwietnia, 9 i 23 kwietnia 2022 r.



DZIAŁALNOŚĆ KULTURALNA



ŚWIETLIKI - KONCERT W MICHAŁOWICACH

20 maja 2022 r.

PIKNIK RODZINNY - ZIELONO MI!

21 maja 2022 r.

GROSZKI, RÓŻE I NIE TYLKO – KONCERT DANUTY STANKIEWICZ

26 maja 2022 r.

KINO PLENEROWE

W 2022 r. zorganizowano 5 seansów (10, 15, 29 lipca oraz 12 i 26 sierpnia 2022 r.)



INTEGRACJA DLA DZIECI I MŁODZIEŻY Z HOSTOMELA

18 lipca 2022 r.

56. RAJD PO KAMIENISTEJ DRODZE - UROCZYSTOŚCI PATRIOTYCZNE W PĘCICACH

24 lipca 2022 r.



DZIAŁALNOŚĆ KULTURALNA



DNI GMINY MICHAŁOWICE 2022

24 września -25 września 2022 r.

WYKŁAD PODRÓŻNICZY "ŻYJ PONAD 100 LAT!"

4 października 2022 r.

OBCHODY NARODOWEGO ŚWIĘTA NIEPODLEGŁOŚCI

11 listopada 2022 r. - Michałowice oraz Komorów



RECITAL ALOSZY AWDIEJEW

27 listopada 2022 r.

ŚWIĄTECZNY CZAS W GMINIE MICHAŁOWICE

4 i 10 grudnia 2022 r.

CZYTELNICTWO GMINNE

DOTACJA PODMIOTOWA DLA BIBLIOTEK PUBLICZNYCH W 2022 R.:

1 395 010 zł

+10,72%

do roku 2021

(w 2021 r.- 1 260 000 zł)



GINNA BIBLIOTEKA PUBLICZNA IM. MARII DĄBROWSKIEJ W KOMOROWIE



1 611

Aktywni czytelnicy, którzy wypożyczyli w 2022 r. co najmniej jedną książkę lub skorzystali z kodu do platformy elektronicznej



25 452

Liczba tytułów książkowych w 2022 r.



3 007

Liczba tytułów audiowizualnych w 2022 r.



91

Liczba gier planszowych w 2022 r.



33 494

Liczba wypożyczeń książek do domu i na miejscu w 2022 r.



46

Liczba dostępnych tytułów czasopism w 2022 r.



2 470

Liczba wypożyczeń zbiorów audiowizualnych do domu w 2022 r.



208

Liczba wypożyczeń gier planszowych do domu

CZYTELNICTWO GMINNE



GMINNA BIBLIOTEKA PUBLICZNA IM. ZBIGNIEWA HERBERTA W MICHAŁOWICACH



1771

Aktywni czytelnicy, którzy wypożyczyli w 2022 r. co najmniej jedną książkę lub skorzystali z kodu do platformy elektronicznej



39 598

Liczba tytułów książkowych w 2022 r.



1 430

Nowe tytuły książek papierowych w 2022 r.



206

Nowe tytuły audiobooków w 2022 r.



41 749

Liczba wypożyczeń książek w 2022 r.



959

Liczba wypożyczeń czasopism w 2022 r.




6 103

Liczba wypożyczeń zbiorów audiowizualnych w 2022 r.



310

Liczba wypożyczeń gier planszowych w 2022 r.



DZIAŁALNOŚĆ SPORTOWA

WYDATKI ZREALIZOWANE W RAMACH KULTURY
FIZYCZNEJ I SPORTU W 2022 R.

2 344 038 zł

-10,77%

do roku 2021

(w 2021 r.- 2 626 960 zł)



TURNIEJ FUTSAL O PUCHAR MŁODZIEŻOWEJ RADY GMINY

TURNIEJ MAZOVIA CUP

MAZOVIA MTB MARATHON

ZAWODY SPŁAWIKOWE NAD SMUGIEM

TURNIEJ O PUCHAR WÓJT GMINY MICHAŁOWICE

XI WIOSENNY TURNIEJ TENISA STOŁOWEGO

II PRZEDSZKOLNY FESTIWAL TAŃCA LUDOWEGO

GMINNE DNI DZIECI I RODZICÓW

I wiele innych...

WSPÓŁPRACA Z ORGANIZACJAMI POZARZĄDOWYMI

Łącznie na podstawie umów w 2022 r. przekazano:

- z zakresu „Kultury i ochrony dziedzictwa narodowego” kwotę 739.500,00 zł,
- z zakresu „Kultury fizycznej i sportu” 649.763,69 zł,
- z zakresu „Ekologia i ochrona środowiska” 10.000,00 zł,
- z zakresu „Ochrony, promocji i profilaktyki zdrowie” 30.000,00 zł,
- z zakresu „Edukacji i oświaty” 39.985,00 zł,
- z zakresu „Bezpieczeństwa” 29.900,00 zł.

- Współpraca z organizacjami pozarządowymi w zakresie zadań związanych z kulturą i ochroną dziedzictwa narodowego.
- Współpraca z organizacjami pozarządowymi w zakresie zadań związanych ze sportem.
- Małe granty.



BEZPIECZEŃSTWO PUBLICZNE

WYDATKI ZREALIZOWANE W RAMACH BEZPIECZEŃSTWA PUBLICZNEGO W 2022 R.:

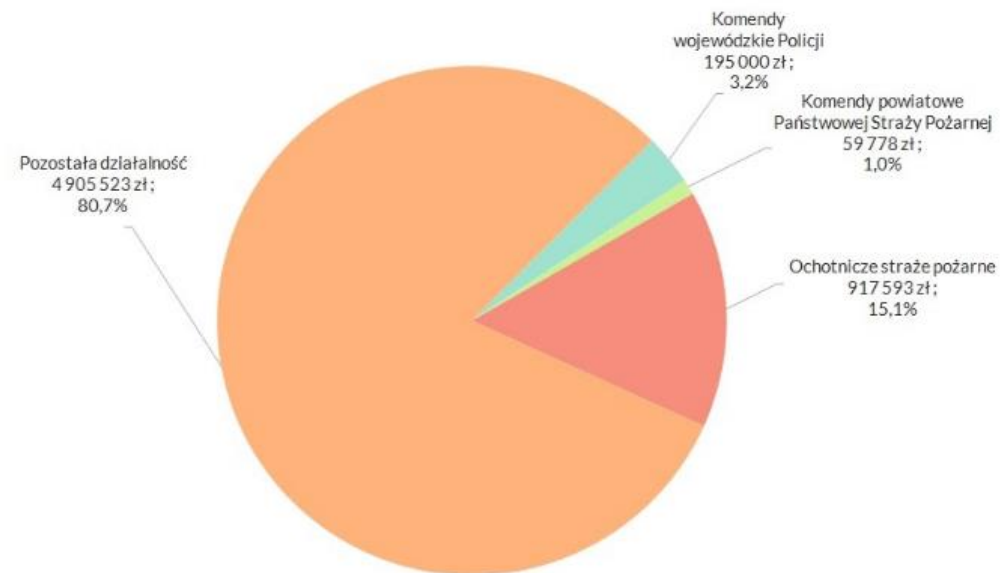
6 077 894 zł

+816,80%

do roku 2021

(w 2021 r.- 662 946 zł)

Kierunki wydatkowania środków w ramach bezpieczeństwa publicznego w Gminie Michałowice w 2022 r.



Na zadania bieżące przeznaczono środki w wysokości 5.328.766,73 zł, zaś na realizację zadań majątkowych 566.494,75 zł. **Znaczną część środków, ponad 4,4 mln zł, gmina przeznaczyła na finansowanie świadczeń związanych z udzielaniem pomocy obywatelom Ukrainy.**

BUDŻET OBYWATELSKI, FUNDUSZ SOŁECKI I OSIEDLOWY

PULA ŚRODKÓW BUDŻETU OBYWATELSKIEGO W 2022 R.:

500 000 zł

Projekty poddane pod głosowanie w ramach budżetu obywatelskiego

Nazwa zadania	Opis	Szacunkowy koszt	Liczba głosów
Siłownia plenerowa	Siłownia plenerowa z elementami do workout'u w Granicy.	125 500,00 zł	187
Kontaktujmy się z przyjaciółmi Włochami w ich języku	Nauka języka włoskiego dla początkujących, dla mieszkańców gminy Michałowice w sali biblioteki lub w sali szkolnej w Komorowie.	13 300,00 zł	143
Wygodny pojemnik na elektrośmieci	Pojemnik na elektrośmieci na osiedlu Michałowice.	30 000,00 zł	135
Michałowickie wieczory muzyczne	Cykl comiesięcznych koncertów muzyki poważnej w wykonaniu uznanych artystów różnych pokoleń. Sołectwo Reguły.	79 500,00 zł	119
Gdzie słyszysz śpiew - tam idź	Gdzie słyszysz śpiew - tam idź. Tam dobre serca mają. Osiedle Komorów.	14 000,00 zł	89
Karta życia	Karta życia. Osiedle Komorów.	10 159,60 zł	83
Progi spowalniające	Progi spowalniające w ciągu ulicy Ireny i ulicy Podhalańskiej w Komorowie.	50 000,00 zł	82
Bębny dla zdrowia i radości	Warsztaty bębniarskie dla dużych i małych, dla młodych i dojrzałych, czyli dla każdego. Osiedle Komorów.	39 200,00 zł	81



26

Liczba projektów zgłoszonych do realizacji w ramach budżetu obywatelskiego



8

Liczba projektów poddanych pod głosowanie w ramach budżetu obywatelskiego



8

Liczba projektów wybranych do realizacji w ramach budżetu obywatelskiego



397

Liczba osób głosujących w ramach budżetu obywatelskiego



377

Liczba osób, które oddały głos ważny w ramach budżetu obywatelskiego



20

Liczba osób, które oddały głos nieważny w ramach budżetu obywatelskiego

BUDŻET OBYWATELSKI, FUNDUSZ SOŁECKI I OSIEDLOWY

Wykonanie funduszu sołeckiego i osiedlowego w 2022 r.

WYDATKI ZREALIZOWANE W RAMACH FUNDUSZU SOŁECKIEGO I OSIEDLOWEGO W 2022 R.:

917 723 zł

+18,85 %

do roku 2021

(w 2021 r.- 772 152 zł)

Wyszczególnienie	Przyznane środki w 2022 r.	Wykonanie środków w 2022 r.	Stopień wykonania
Sołectwo Reguły	89 340,90 zł	84 778,96 zł	94,89%
Sołectwo Pęcice	56 284,77 zł	55 040,92 zł	97,79%
Sołectwo Nowa Wieś	89 340,90 zł	89 247,50 zł	99,90%
Sołectwo Suchy Las	25 730,18 zł	25 114,28 zł	97,61%
Sołectwo Komorów	89 340,90 zł	88 998,62 zł	99,62%
Sołectwo Sokołów	40 650,11 zł	40 598,74 zł	99,87%
Sołectwo Michałowice Wieś	77 637,24 zł	74 826,83 zł	96,38%
Sołectwo Opacz Mała	38 505,93 zł	36 986,17 zł	96,05%
Sołectwo Opacz-Kolonia	89 340,90 zł	88 769,62 zł	99,36%
Sołectwo Pęcice Małe	71 830,08 zł	67 744,94 zł	94,31%
Razem sołectwa	668 001,91 zł	652 106,58 zł	97,62%
Osiedle Granica	89 340,90 zł	87 730,44 zł	98,20%
Osiedle Komorów	89 340,90 zł	88 622,94 zł	99,20%
Osiedle Michałowice	89 340,90 zł	89 263,56 zł	99,91%
Razem osiedla	268 022,70 zł	265 616,94 zł	99,10%
Razem sołectwa i osiedla	936 024,61 zł	917 723,52 zł	98,04%

OCENA OGÓLNA

MICHAŁOWICE W GRUPIE 143 GMIN WIEJSKICH, LEŻĄCYCH WOKÓŁ MIAST WOJEWÓDZKICH

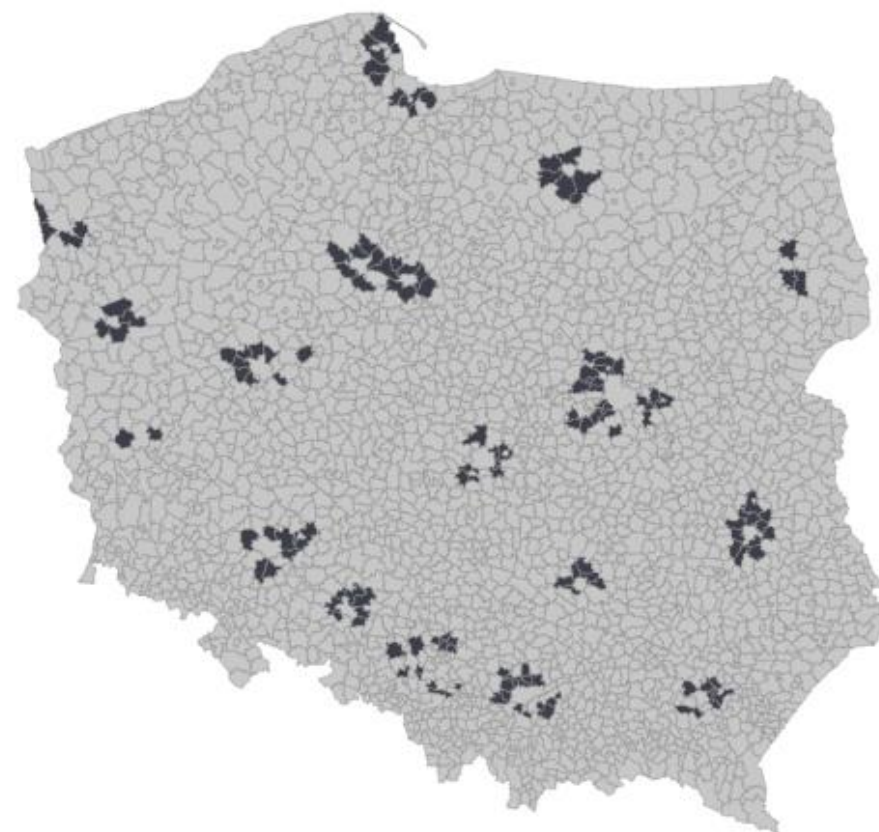
Jest to grupa jednostek samorządu terytorialnego o podobnych uwarunkowaniach rozwojowych wydzielona na podstawie metodologii Polskiej Akademii Nauk.

KRÓTKA OCENA GMINY

Gmina Michałowice porównywana jest do 140 gmin wiejskich, będących strefami zewnętrznymi obszarów funkcjonalnych ośrodków wojewódzkich. Do grupy porównawczej Gminy Michałowice należą m.in. Gmina Raszyn, Nadarzyn, Stare Babice, Izabelin, Jabłonna, Wieliszew, Czosnów czy Celestynów. Kolejny rok z rzędu, **ocena stanu Gminy na tyle jednostek o podobnej charakterystyce może zostać określona jako bardzo dobra, bowiem we wszystkich analizowanych obszarach sytuacja Gminy w analizowanym okresie była sprzyjająca lub bardzo sprzyjająca.**

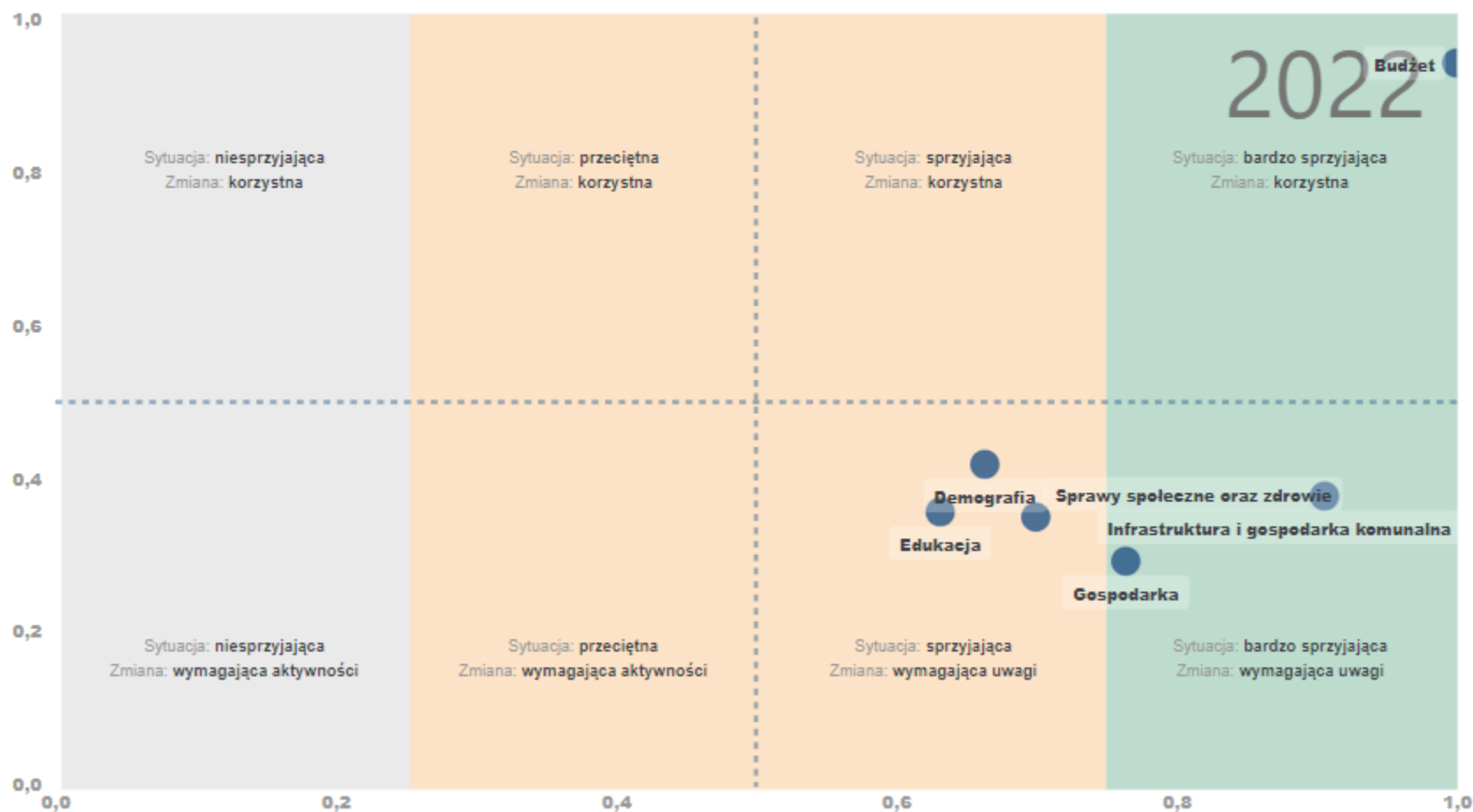
Jako filar działalności Gminy Michałowice wskazać należy:

- **gospodarkę**, która wraz z aktywnymi mieszkańcami stanowi podłoże i gwarantuje stabilny rozwój gminy w pozostałych obszarach,
- **budżet**, a zatem stabilne finanse i bezpieczną perspektywę,
- **infrastruktura i gospodarka komunalna**, czyli dobrą sytuację w aspekcie rozwoju infrastrukturalnego.



GRUPA PORÓWNAWCZA

Sytuacja Gminy Michałowice na tle grupy porównawczej - OCENA OGÓLNA



NAGRODY I WYRÓŻNIENIA

Gmina Michałowice za działania w 2022 roku otrzymała nagrody i wyróżnienia:

I miejsce w Rankingu Finansowym Samorządów w kategorii gmin wiejskich –

Gmina Michałowice zwyciężyła w rankingu przygotowywanym cyklicznie na podstawie sprawozdań finansowych wysyłanych do RIO na koniec IV kwartału. Został on opracowany przez Fundację Instytut Studiów Wschodnich, przy współpracy Uniwersytetu Ekonomicznego we Wrocławiu. Analizowano 7 wskaźników finansowych: udział dochodów własnych w dochodach ogółem JST, udział środków zewnętrznych, relację nadwyżki operacyjnej do dochodów ogółem, udział wydatków inwestycyjnych w wydatkach ogółem, obciążenie wydatków bieżących wydatkami na wynagrodzenia i pochodne, relację zobowiązań do dochodów oraz udział podatku dochodowego od osób fizycznych w dochodach bieżących.

Sukces gminy i jej władz w rankingu Perły Samorządu – Gmina Michałowice zajęła 3 miejsce w kategorii gmin wiejskich, zaś Wójt Gminy Michałowice - w kategorii „włodarz roku”. Wyróżnienie otrzymała Skarbnik Gminy, plasując się na 3 pozycji w rankingu "Skarbnik Samorządu". Kapituła konkursu oceniła różne aspekty działalności gmin m.in. z zakresu finansów, środowiska, edukacji, cyfryzacji, zdrowia i pomocy społecznej. **Ranking organizowany jest przez Dziennik Gazeta Prawna. Jego partnerem jest PwC.**

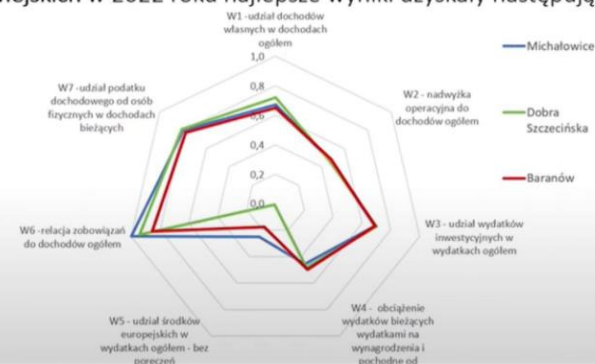


W grupie gmin wiejskich w 2022 roku najlepsze wyniki uzyskały następujące gminy:



Laureaci rankingu Finansowego Samorządu Terytorialnego w Polsce w 2022 r.

1. Gminy wiejskie - **Michałowice** (woj. mazowieckie)
2. Gminy miejsko-wiejskie - **Konstancin-Jeziorna** (woj. mazowieckie)
3. Gminy miejskie - **Józefów** (woj. mazowieckie)
4. Miasta na prawach powiatu - **Warszawa**
5. Powiaty ziemskie - **powiat wrocławski** (woj. dolnośląskie)



NAGRODY I WYRÓŻNIENIA

Gmina Michałowice za działania w 2022 roku otrzymała nagrody i wyróżnienia:

II miejsce w konkursie Samorządowy Lider cyfryzacji, w kat. „Ponad codzienność - innowacyjne wdrożenia w zakresie e-usług dla mieszkańca” za wdrożenie nowego systemu teleinformatycznego eBOI - Elektronicznego Biura Obsługi Interesanta. System umożliwia zdalny dostęp do e-usług. Integralną częścią projektu był zakup wodomierzy radiowych pozwalający na precyzyjny pomiar ultradźwiękowy i zdalny jego odczyt. **Konkurs organizowany przez Marszałka Województwa Mazowieckiego.**

II miejsce w konkursie Innowacyjny Samorząd, w kategorii gminy wiejskich. Po raz kolejny wyróżniony został system teleinformatyczny e-BOI (elektroniczne Biuro Obsługi Interesanta). Organizatorem konkursu był **Serwis Samorządowy PAP.**

Wyróżnienie dla Gminy Michałowice w kategorii Sportowa Seniorska Gmina Roku w ogólnopolskim konkursie „Senior w ruchu”. Gminę wyróżniono za działalność na rzecz zwiększenia aktywności seniorów, m.in. poprzez: programy aktywizujące fizycznie seniorów, promowanie działań prozdrowotnych, edukację i profilaktykę prozdrowotną. **Konkurs zorganizowany przez Stowarzyszenie Manko pod patronatem Ministerstwa Sportu i Turystyki.**



The image is a collage of various nature and landscape photographs. The top left shows a dense forest of tall green trees. The top right features a close-up of green leaves with sunlight filtering through, creating a starburst effect. The middle left depicts a pond with tall green reeds and a small waterfall. The middle right shows a paved path in a park with green grass, red bushes, and a building in the background. The bottom left is a close-up of a field of tall green grass. The bottom right shows a close-up of dark brown soil. A semi-transparent blue banner with white text is overlaid across the top center.

DZIĘKUJĘ ZA UWAGĘ